

Electrolux Professional



Soluzioni

per la Lavanderia
Professionale



Thinking of you
Electrolux

Con gli esperti di lavanderia riducete al minimo i costi e ottimizzate il vostro tempo

Migliori prestazioni, maggiore produttività, minori costi di gestione e il massimo controllo sul processo: questi sono aspetti che fanno la reale differenza all'interno di una lavanderia.

Electrolux Professional propone alle lavanderie le tecnologie più avanzate vantando una posizione di leadership nel mercato globale.

Le nostre soluzioni garantiscono significativi risparmi:

- ▶ Ottimizzazione dei consumi d'acqua, energia e detergente
- ▶ Riduzione dei tempi di lavaggio
- ▶ Processo di asciugatura rapido ed economico grazie al controllo dell'umidità residua
- ▶ Accurato monitoraggio del processo con CM (Certus Management™ Information System)
- ▶ Mangani con elevate prestazioni

Eccellenza nel servizio al cliente.

Sempre vicini.

Sempre presenti per voi.

Una presenza affidabile e globale. Electrolux Professional offre la rete di assistenza più estesa sul mercato per l'installazione, manutenzione e riparazione delle proprie apparecchiature. La rete italiana conta:

- ▶ 150 centri di assistenza tecnica autorizzati
- ▶ Oltre 800 tecnici esperti

La rete di assistenza tecnica è forte di un'efficiente organizzazione logistica per la distribuzione di:

- ▶ 44.000 parti di ricambio disponibili e garantite per almeno 10 anni dal termine della produzione della macchina
- ▶ Ricambi disponibili in pronta consegna

L'eccellenza di Electrolux Professional

Abbiamo fatto dell'eccellenza il principio di ogni nostra attività. Anticipando le esigenze dei nostri clienti, aspiriamo a raggiungere ed offrire l'eccellenza con il nostro personale, le nostre innovazioni, le nostre soluzioni ed i nostri servizi. Questo rende il lavoro dei nostri clienti più semplice e profittevole.



L'eccellenza per la vostra lavanderia professionale

Perché ogni lavanderia è unica



Lavanderia per Hotel

Migliora il tuo servizio con soluzioni a 5 stelle per il risparmio e il controllo dei costi. Le soluzioni Electrolux offrono il massimo in termini di qualità, e si adattano perfettamente a lavanderie di qualsiasi dimensioni. Scegliete la lavanderia interna per il totale controllo dei vostri costi.



Lavanderia per il settore Socio-Assistenziale

Le strutture socio-assistenziali richiedono livelli di igiene elevati, per questo le lavatrici a barriera sono le migliori apparecchiature. Electrolux dispone di soluzioni sicure ed affidabili combinate ad una flessibilità senza precedenti.



Lavanderia per le Imprese di Servizi

Migliora la tua redditività con le lavatrici per mop. Pulire i mop è un'operazione veloce ed efficiente che ti permette di ridurre l'approvvigionamento congiuntamente al risparmio di energia, acqua e detersivi.



Lavanderia Interna

Ottimizza le risorse con una lavanderia interna. La flessibilità dei programmi vi darà il pieno controllo dei processi. Risultati superiori a costi contenuti.



Lavanderia Industriale

Le lavanderie industriali hanno bisogno di essere competitive. Per questo i nostri prodotti industriali sono progettati per garantirvi risultati eccellenti per produttività e riduzione dei costi.



Lavanderia Self-Service

Macchine robuste, facili da usare, con cicli veloci e con una manutenzione semplice. Questa è la chiave del successo per una lavanderia self-service. Le nostre soluzioni sono sviluppate per ridurre i costi operativi, ridurre i tempi di fermo macchina e dare massima efficienza durante tutto il processo.



Pulitintoria

Il sistema Lagoon® è un'opportunità di business immediata che vi permetterà di tenere la vostra lavanderia operativa al massimo livello, riducendo l'impatto ambientale. Lagoon® è il primo e unico sistema professionale di lavaggio ad acqua per tessuti delicati approvato da The Woolmark Company.



Lavanderia Condominiale

Programmi flessibili e istruzioni facili da usare garantiscono ai condomini una piacevole esperienza in lavanderia. Grazie al basso consumo di acqua, energia e detersivi, abbiamo minimizzato l'impatto ambientale.

L'eccellenza tecnologica fa la differenza

Lavatrici/Lavatrici a barriera



Ottimizzazione totale dei costi con Compass Pro®

- ▶ Fino a 55 programmi disponibili di cui 15 programmabili (tramite pc)
- ▶ Disponibile su lavatrice ed essiccatoio


Massimo livello di igiene

grazie alla completa separazione tra biancheria sporca e pulita con la soluzione del lavaggio a barriera



Cicli di lavaggio più rapidi

- grazie all'impregnazione
- ▶ Velocizza i processi di ammollo
 - ▶ Aumenta l'igiene grazie al drenaggio più rapido delle particelle di sporco




Costruita per essere messa a dura prova

- ▶ Sportello robusto in acciaio e meccanismo di blocco
- ▶ Cerniere ben distanziate



Igiene garantita

- con il Watchdog
- ▶ Assicura che il processo di lavaggio sia completo prima di procedere con l'operazione di scarico sul lato pulito



Massima rimozione dell'acqua

- Power Balance per un'asciugatura più rapida
- ▶ Costi di manutenzione inferiori, durata maggiore
 - ▶ Minor rumore da vibrazioni



Risparmio sui costi d'acqua ed energia grazie all'Automatic Saving System

- ▶ Risparmio fino al 50% d'acqua sui mezzi carichi
- ▶ Risparmio energetico grazie alla minor quantità d'acqua da riscaldare




Efficienza ed economia superiori

- Il sistema di dosaggio calcola automaticamente la corretta quantità di detersivo
- ▶ Fino al 20% di risparmio sui costi di esercizio
 - ▶ Migliori risultati di lavaggio



La migliore pulizia dei capi delicati

- con il sistema ad acqua Lagoon®
- ▶ Lavaggio delicato per mantenere la morbidezza al tatto
 - ▶ Preserva la brillantezza dei colori e profuma di fresco



Controllo totale dei costi


- grazie a Certus Management™ Information System
- ▶ Aumenta il risparmio e la redditività
 - ▶ Permette la validazione del processo



Massima sicurezza ed ergonomia

- con il posizionamento automatico del cesto interno e il semplice sistema di chiusura della porta del cesto
- ▶ Carico e scarico più facile, rapido e sicuro
 - ▶ Più garanzia di sicurezza
 - ▶ Apprendimento veloce da parte dell'utilizzatore

Essiccatoi



Risparmio di tempo nel finissaggio

grazie all'inversione di rotazione

- ▶ Impedisce l'annodarsi del bucato di grandi dimensioni
- ▶ Riduce il numero delle grinze



Carico e scarico efficienti


grazie allo sportello ergonomico e di grandi dimensioni

- ▶ Porta di dimensioni ottimali



Manutenzione più veloce

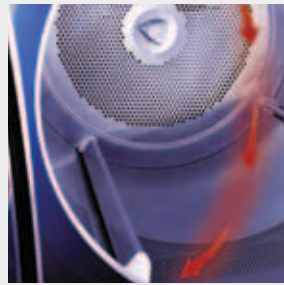
Costruzione ergonomica e filtro sfilacci di facile pulizia



Migliori risultati di asciugatura

Basta con le asciugature eccessive grazie al sistema di controllo dell'umidità residua (Residual Moisture Control)

- ▶ Misura l'esatta quantità di umidità durante tutto il processo
- ▶ Migliorati i rilevamenti di umidità inferiori al 15%
- ▶ Risparmio energetico grazie alla riduzione dei tempi di asciugatura



Produttività maggiore

grazie al flusso assiale dell'aria e alla costruzione compatta

- ▶ Fino al 30 % di risparmio sui tempi di asciugatura



Manutenzione più rapida e facile

grazie alla connessione USB sulla parte frontale

- ▶ Aggiornamento facile del software



Durata prolungata della macchina

con i rulli sospensori

- ▶ Stabilità del cesto migliorata
- ▶ Durata prolungata dei cuscinetti



Grande affidabilità, durata extra

grazie alla robusta costruzione meccanica con componenti di qualità

- ▶ Manutenzione minore

Mangani



Interfaccia user friendly

grazie al pannello di controllo intelligente della serie IC.


- ▶ Assicura il pieno controllo del processo e maggiore qualità



30% di produzione in più


grazie al cilindro multistrato Dubixium™

- ▶ Uniformità di riscaldamento



Qualità costante e maggiore produttività (mod. IC)

con il sistema di controllo dell'umidità Direct Ironer Advanced Moisture Management System



Risparmio di tempo e manodopera

grazie all'introduttore automatico

- ▶ Gestisci i capi più grandi con un solo operatore



Pannello di controllo: lavatrici

Garantiscono un alto livello di personalizzazione dei programmi e il controllo dei costi di esercizio



Compass Pro®

- ▶ Flessibile e personalizzabile
- ▶ Fino a 55 programmi disponibili di cui 15 programmabili (tramite pc)
- ▶ Display grande e di chiara leggibilità fino a 18 lingue impostabili
- ▶ Orologio incorporato (RTC)
- ▶ Monitoraggio dei processi con Certus Management™ Information System
- ▶ Possibilità di creare su pc, con Laundry Program Manager, programmi di lavaggio personalizzati da trasferire alle lavatrici tramite porta USB
- ▶ 5 segnali diversi per il dosaggio automatico del detersivo liquido



Clarus Control®

- ▶ Completamente programmabile fino ad un massimo di 194 programmi per una versatilità senza precedenti
- ▶ Possibilità di creare su pc, con Laundry Program Manager, programmi di lavaggio personalizzati da trasferire alle lavatrici tramite una memory card
- ▶ 8 segnali per detersivi liquidi, più un efficiente dosaggio tramite la connessione al Detergent Management Information System (DMIS - optional)
- ▶ Monitoraggio dei processi tramite il sistema Certus Management™ Information System (CM - optional)

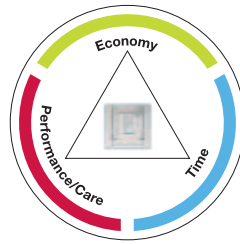
Pannello di controllo: essiccatoi

Garantiscono la migliore flessibilità e fruibilità



Compass Pro®

- ▶ Flessibile e personalizzabile
- ▶ Fino a 55 programmi disponibili (di cui 15 personalizzabili)
- ▶ Display ampio e intuitivo in 18 lingue, più timer integrato
- ▶ Monitoraggio dei processi tramite il sistema Certus Management™ Information System (CM)



La più elevata produttività e flessibilità per lavanderia interna

- ▶ **Risparmio:** ottimizzazione del rapporto costi/produttività grazie al basso consumo di acqua ed energia
- ▶ **Tempo:** la massima produttività garantita da processi di lavorazione rapidi
- ▶ **Performance:** risultati eccellenti di lavaggio ed Asciugatura



Selecta Control®

- ▶ Controllo accurato di temperatura/umidità per un'asciugatura rapida ed efficiente
- ▶ Inversione automatica della rotazione del cesto
- ▶ Il ciclo di raffreddamento automatico riduce le pieghe migliorando la finitura
- ▶ 9 programmi, per un ciclo elettronico completo, il controllo esatto della temperatura per prestazioni di asciugatura costanti
- ▶ Selezione del tempo di asciugatura, raffreddamento e inversione di rotazione
- ▶ Auto-test continuo, visualizzazione dei codici di errore per una più facile individuazione e risoluzione dei guasti
- ▶ Monitoraggio del processo tramite il sistema Certus Management™ Information System (CMIS - optional)

Pannello di controllo: mangani

Garantiscono i migliori risultati grazie alle migliori soluzioni tecniche



Controllo elettronico

- ▶ Display ampio e intuitivo
- ▶ L'indicatore luminoso informa l'operatore in caso di eccessiva umidità residua dopo la stiratura
- ▶ Asciugatura e igiene ottimali, in conformità alle procedure di analisi dei rischi e controllo della biocontaminazione
- ▶ Monitoraggio del processo tramite il sistema Certus Management™ Information System (CM - optional)









Controllo elettro-meccanico

- ▶ Facile da leggere e impostare
- ▶ La temperatura e la velocità di stiratura possono essere regolate in qualsiasi momento
- ▶ Funzione AutoStop per aumentare la durata delle bande stiranti (standard)











Lavatrici supercentrifuganti

Scegliete la soluzione più adatta alle vostre esigenze

Lavatrici supercentrifuganti a montaggio semplice Gamma H a centrifuga elevata								
								
Segmenti	ABCD EFGH	ABCD EFGH	ABCD EFGH	ABCD EFGH	ABCD EFGH	ABCD EFGH	ABCD EFGH	ABCD EFGH
Volume del cesto, l	53	65	75	105	130	180	240	300
Capacità peso asciutto kg	6	7	8	11	14	20	27	33
Fattore G	530	450	450	450	450	450	450	400
Larghezza, mm	595	720	720	830	910	970	1020	1020
Profondità, mm	680	690	690	705	785	870	915	1060
Altezza, mm	850	1115	1115	1200	1325	1410	1445	1445
Elettrico/Vapore/Non-riscaldato	x/-/x	x/x/x	x/x/x	x/x/x	x/x/x	x/x/x	x/x/x	x/x/x
Compass Pro®	●	●	●	●	●	●	●	●
Clarus Control®*	-	○	○	○	○	○	○	○
Lavatrice MOP	-	-	-	○	○	○	○	○

Pannello frontale e laterale in acciaio inossidabile (opzionale). Maggiori informazioni sulla scheda tecnica di prodotto.

* Le macchine dotate di Clarus Control® hanno onda orizzontale e soddisfano le specifiche della Generazione 4000.

Centrifuga N Normale Centrifuga S Super Centrifuga X Extra										
Lavatrici con montaggio fisso Gamma N/S/X										
										
Segmenti	ABCD EFGH	ABCD EFGH	ABCD EFGH	ABCD EFGH	ABCD EFGH	ABCD EFGH	ABCD EFGH	ACDE FGH	ACDE FGH	ACDE FGH
Volume del cesto, l	75	85	105	130	180	250	330	280	350	600
Capacità peso asciutto kg	8	9	11	14	20	28	35	28	35	60
Fattore G (N/S)	100/200	100/200	100/200	100/200	100/200	100/200	100/200			
Fattore G (X)								300	300	300
Larghezza, mm	660	660	720	720	750	830	910	935	1085	1145
Profondità, mm	690	730	705	790	880	955	1040	970	1105	1375
Altezza, mm	1115	1115	1200	1200	1333	1410	1445	1455	1570	1670
Elettrico/Vapore/Non riscaldato	x/x/x	x/x/x	x/x/x	x/x/x	x/x/x	x/x/x	x/x/x	-/x/x	x/x/x	x/x/x
Compass Pro®	●	●	●	●	●	●	●	●	●	●
Clarus Control®*	○	○	○	○	○	○	○	○	○	○
Lagoon®	○	○	○	○	○	○	○	-	-	-
Lavatrice MOP (S)	○	○	○	○	○	○	○	-	-	-

Pannello frontale e laterale in acciaio inossidabile (opzionale). Maggiori informazioni sulla scheda tecnica di prodotto.

* Le macchine dotate di Clarus Control® hanno onda orizzontale e soddisfano le specifiche della Generazione 4000.


Macchine con montaggio semplice Installazione diretta su qualsiasi tipo di pavimento
Macchine con montaggio fisso Necessitano di fissaggio a plinto



Lavatrici supercentrifuganti
Gamma H a centrifuga elevata

Segmenti	CDEF GH	CDEF GH	CDEF GH	CDEF GH
Volume del cesto, l	400	600	850	1100
Capacità peso asciutto kg	45	65	90	120
Fattore G	350	350	350	300
Larghezza, mm	1330	1390	1640	1640
Profondità, mm	1360	1600	1630	1845
Altezza, mm	1890	2015	2230	2230
Elettrico/Vapore/Non-riscaldato	x/x/x	x/x/x	-/x/x	-/x/x
Clarus Control®	●	●	●	●
Lagoon®	○	-	-	-

Pannello frontale e laterale in acciaio inossidabile (opzionale).
Maggiori informazioni sulla scheda tecnica di prodotto.



Lava&Asciuga

Segmenti	ABCD EFGH	ABCD EFGH
Volume del cesto, l	130	240
Capacità peso asciutto kg	8	15
Fattore G	350	350
Elettrico/Elettrico	●	●
Larghezza, mm	910	1020
Profondità, mm	1110	1350
Altezza, mm	1330	1450
Elettrica/Gas	x/x	x/x
Elettrico/Gas/Non riscaldato	x/x	x/x
Compass Pro®	●	●
Lagoon®	-	○



Lavatrici a barriera
Lavatrici supercentrifuganti

Segmenti	EFG H	CEFG H	CEFG H	CEFG H	CEFG H	CDEF GH	CEFG H	CDEF GH	CEFG H	CEFG H
Volume del cesto, l	130	180	180	250	350	500	650	700	900	1100
Capacità peso asciutto kg	13	18	18	25	35	50	65	70	90	110
Fattore G	300	300	350	350	350	350	350	300	300	300
Larghezza, mm	910	970	895	1050	1270	1567	2000	1496	1726	1956
Profondità, mm	875	975	1040	1050	1060	1055	1055	1483	1483	1483
Altezza, mm	1325	1410	1620	1620	1620	1610	1610	2040	2040	2040
Elettrico/Vapore/Gas/ Olio Termico	x/x/-/-	x/x/-/-	x/x/x/-	x/x/x/-	x/x/x/-	x/x/x/x	x/x/x/x	x/x/-/x	x/x/-/x	x/x/-/x
Compass Pro®	●	●	●	●	●	-	-	-	-	-
Clarus Control®	○	○	-	-	-	●	●	-	-	-
Lagoon®	○	○	○	○	○	○	-	-	-	-

Per maggiori informazioni rivolgetevi al vostro partner Electrolux

- A Lavanderia Self-Service
- C Lavanderia Industriale
- E Lavanderia per il settore Socio-Assistenziale
- G Lavanderia per Hotel
- B Lavanderia Condominiale
- D Pulitintoria
- F Lavanderia per le Imprese di Servizi
- H Lavanderia Interna

- Standard
- Opzione
- x Disponibile
- Non disponibile

Le immagini sono solo una rappresentazione del prodotto, che potrebbe subire variazioni.
Si vedano i dettagli sulla scheda tecnica di prodotto.

Essiccatoi

Trovate la soluzione che soddisfa le vostre necessità

Essiccatoi	T5130	T5190	T5250	T5290	T5300LE	T5300S	T5350	T5420S	T5550	T5675
Segmenti	ABCD FH	ABCD FH	ABCD EGH	ABH	ABCD EFGH	ABCD H	ACDE GH	ACDE GH	ACDE GH	ACDE GH
Volume del cesto, l	130	190	250	290	300	300	350	420	550	675
Capacità peso asciutto kg	6	10.6	13.9	16.1	10	2x16.7	19.4	2x20.4	30.5	37.5
Larghezza, mm	595	720	790	710	790	790	790	870	960	960
Profondità, mm	735	745	900	1155	1284	1120	1120	1322	1315	1510
Altezza, mm	850	1130	1720	1675	1663	1940	1720	2078	1855	1855
Elettrico/Vapore/Non riscaldato	●/-/-	x/x/-	x/x/x	x/x/x	●/-/-	x/x/-	x/x/x	-/●/-	x/x/x	x/x/x
kWh/l d'acqua evaporata* Elettrico/Gas/Vapore	0.94/-/-	0.92/-/-	0.95/1.09/2.23	0.96/1.06/1.37	0.22/-/-	0.96/1.03/-	0.99/1.03/1.48	-/1.17/-	0.98/1.06/1.22	0.98/1.07/1.26
Compass Pro®	●	●	●	●	●	●	●	●	●	●
Controllo umidità residua	●	○	○	○	●	○	○	-	○	○
Inversione di rotazione del cesto	●	○	○	○	●	○	○	○	○	○
Versione Lagoon®	-	-	○	○	-	-	○	○	○	○

Per maggiori informazioni rivolgetevi al vostro partner Electrolux

Essiccatoi	T4900 T4900CR	T41200 T41200CR
Segmenti	CDEG H	CDEG H
Volume del cesto, l	900	1200
Capacità peso asciutto kg	50	6
Larghezza, mm	1290	1290
Profondità, mm	1295	1485
Altezza, mm	2465	2465
Elettrico/ Gas/ Vapore	x/x/x	x/x/x
kWh/l d'acqua evaporata* Elettrico/Gas/Vapore	1.2/1.16/1.91	1.17/1.23/1.68
Selecta Control®	●	●
Controllo umidità residua	●	●
Inversione di rotazione del cesto	●	●
Versione Lagoon®	○	○
Porte scorrevoli	○	○

Pannello frontale e laterale in acciaio inossidabile (opzionale).

Maggiori informazioni sulla scheda tecnica di prodotto.

* Biancheria in cotone 100% con umidità residua al 50%

A Lavanderia Self-Service		E Lavanderia per il settore Socio-Assistenziale	
B Lavanderia Condominiale		F Lavanderia per le Imprese di Servizi	
C Lavanderia Industriale		G Lavanderia per Hotel	
D Pulitintoria		H Lavanderia Interna	

- Standard
- x Disponibile

- Opzionale
- Non disponibile

Mangani

Scegliete la soluzione più adatta alle vostre esigenze

Mangani	IC43316			IC43320			IC44819			IC44821			IC44825			IC44828			IC44832			IC44819 FFS			IC44825 FFS			IC44832 FFS																						
	C	D	E	G	H	C	D	E	G	H	C	D	E	G	H	C	D	E	G	H	C	D	E	G	H	C	E	G	H	C	E	G	H	C	E	G	H													
Segmenti																																																		
Diametro rullo, mm	325					325					479					479					479					479					479					479														
Piano di stiratura, mm	1650					2065					1910					2120					2540					2750					3170					1910					2540					3170				
Larghezza, mm	2030					710					2575					2785					3205					3415					3835					3810					4410					4910				
Profondità, mm	690					1155					1070					1070					1070					1070					1070					1730					1730					1730				
Altezza, mm	1145					1675					1270					1270					1270					1270					1270					1675					1675					1675				
Larghezza, mm (introduzione e piegatura longitudinale)	-					-					2575					2785					3205					3415					3835					-					-					-				
Profondità, mm (introduzione e piegatura longitudinale)	-					-					1280					1280					1280					1280					1280					-					-					-				
Altezza, mm (introduzione e piegatura longitudinale)	-					-					1460					1460					1460					1460					1460					-					-					-				
Elettrico/Gas/Vapore	x/-/x					x/-/x					x/x/x					x/x/x					x/x/x					x/x/x					x/x/x					x/x/x					x/x/x					x/x/x				
Capacità di evaporazione l/h	19.5					24.5					38/57/35					40/63/37					48/75/46					51/81/51					59/93/59					38/57/35					48/75/46					59/93/59				
Velocità m/minuto	0.5 to 5.5					0.5 to 5.5					1.5 to 9					1.5 to 9					1.5 to 9					1.5 to 9					1.5 to 9					1.5 to 11					1.5 to 11					1.5 to 11				
Controllo umidità residua	○					○					●					●					●					●					●					●					●					●				
Dubixium™*	-					-					○					○					○					○					○					●					●					●				
Introduzione automatica	-					-					○					○					○					○					○					●					●					●				
Piegatura automatica	-					-					○					○					○					○					○					●					●					●				

* Per versioni con riscaldamento elettrico o a gas

Mangani	IB42310			IB42314			IB42316								
	C	D	E	G	H	C	D	E	G	H	C	D	E	G	H
Segmenti															
Diametro rullo, mm	230					230					230				
Piano di stiratura, mm	1000					1400					1650				
Larghezza, mm	1395					1795					2045				
Profondità, mm	510					510					510				
Altezza, mm	1025					1025					1025				
Elettrici	x					x					x				
Capacità di evaporazione l/h	5					6,5					8,1				
Velocità m/minuto	1 to 4					1 to 4					1 to 4				

Mangani	C-Flex 900		C-Flex 1200	
	CEGH		CEGH	
Segmenti				
Diametro rullo, mm	900		1200	
Piano di stiratura, mm	2700 - 4200		2700 - 4200	
Larghezza x Profondità x Altezza (1 rullo), mm*	4500 x 1685 x 1560		4500 x 1985 x 1760	
Larghezza x Profondità x Altezza (2 rulli), mm*	4500 x 2955 x 1560		4500 x 3555 x 1760	
Larghezza x Profondità x Altezza (3 rulli), mm*	4500 x 4225 x 1560		4500 x 5125 x 1760	
Vapore/Gas/Olio termico	x/x/x		x/x/x	
Capacità di evaporazione l/h	189 to 731		230 to 1260	
Numero rulli	1 to 3		1 to 3	
Velocità m/minuto	5 to 50		5 to 50	

* Per modelli con larghezza del piano di stiratura pari a 3,3 m

Prodotti di finissaggio



Tavolo da stiro FIT1



Tavolo aspirante FIT 2A, FIT 2B



Tavolo per smacchiatura FSU1



Manichino tensionato FFT-D

È disponibile inoltre un'ampia gamma di opzioni e accessori (carrelli, basi, unità di condensazione, ecc.)
Per informazioni, contattare l'agenzia Electrolux più vicina a voi.

« **Esperti di lavanderia vi offrono il loro supporto durante il processo di scelta, acquisto e servizio post vendita.**

Electrolux conosce le esigenze dei propri clienti e li soddisfa con prodotti facili da usare, ergonomici, performanti e in grado di offrire ottimi risultati in termini di lavaggio, asciugatura e finissaggio. »



*Serafina Madamma,
Responsabile di lavanderia Hotel Alpina Dolomites*



Thinking of you
Electrolux

Electrolux Professional **Lavanderia Professionale**

Electrolux Professional Spa
Viale Treviso, 15
33170 Pordenone

Tel. +39 0434 380830
www.electrolux.it/professional



Eccellenza con una particolare attenzione all'ambiente

Le soluzioni di Electrolux Professional rispondono perfettamente ai bisogni del cliente anche in merito ad affidabilità, efficienza dei costi e sostenibilità. I prodotti sono i migliori in termini di qualità, durata e bassi costi di gestione. Alcune delle nostre installazioni sono all'opera da più di 40 anni!

- ▶ Tutti gli stabilimenti Electrolux Professional sono certificati ISO 14001.
- ▶ Tutte le soluzioni Electrolux Professional sono progettate per consumare il minimo in termini di acqua, energia e detersivi con basse emissioni nell'ambiente.
- ▶ Tutte le soluzioni Electrolux Professional sono conformi a ROHS e REACH e riciclabili per oltre il 95%.
- ▶ Tutte le soluzioni Electrolux Professional sono testate qualitativamente al 100% e tutte le funzioni sono controllate singolarmente da tecnici esperti.
- ▶ Negli ultimi 5 anni più del 70% delle soluzioni Electrolux Professional è stato rinnovato e progettato tenendo sempre presente i bisogni del cliente e con una particolare attenzione all'ambiente.



**Discover the Electrolux Excellence
and share more of our thinking at
www.electrolux.com/professional**